

フローチャートでわかる 歯科医院における50の痛み

診断手順と治療法

福田謙一 著

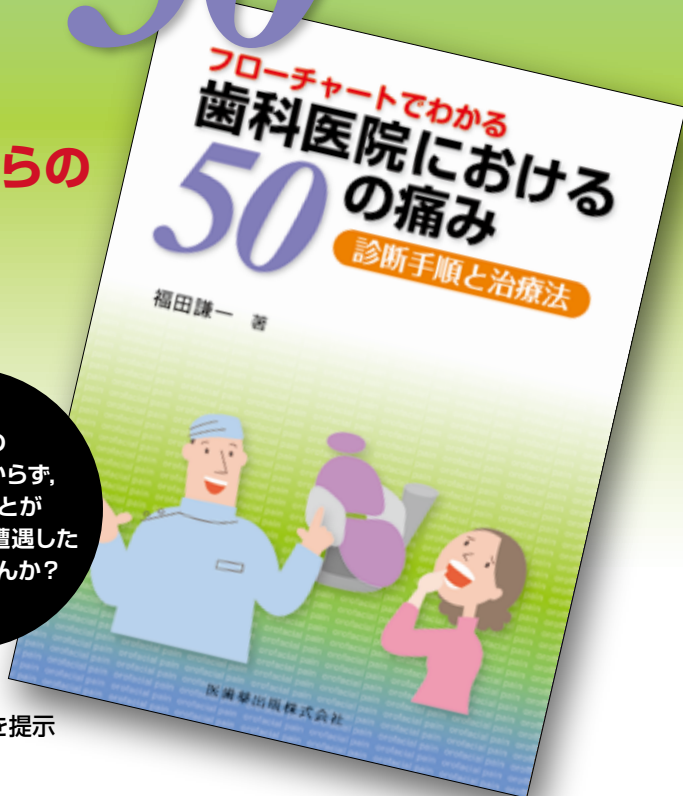
臨床で遭遇する患者さんからの
50の痛みの訴えは必見！

Orofacial Pain (口腔顔面痛)
の対処法がわかる本



A4判変型
168頁／オールカラー
定価 (本体 8,500円+税)
ISBN978-4-263-44474-0

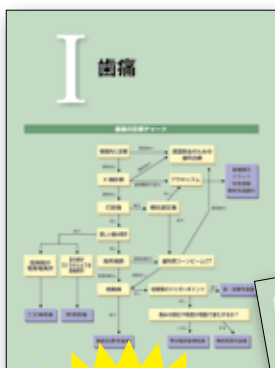
痛みの
原因がみつからず、
診断することが
困難な症例に遭遇した
ことありませんか？



【本書の構成】

- はじめに口腔顔面の痛みの診断に必要な基礎知識や診察方法、診断の手順などを解説
- 各章のはじめに痛みのタイプ別診断フローチャートを提示
- 見開きで診断の流れ、治療法について簡潔に解説
- 症例ごとの診断チャートにより診断名がすぐわかる

痛みを訴える患者さんが来院したときにどのように対応するかがわかります！



患者さん
個々の状態に即した
的確な判断が
すぐにできる
読みやすい誌面

臨床で
よく遭遇する
患者さんの痛みの
訴えを網羅



診断と治療を
するうえで
必要となるノウハウが
ぎっしり
詰まっています！

医歯薬出版株式会社

口腔顔面の痛み概論 痛みのしくみを理解しよう！

- 1 痛みとは？
- 2 痛みの発生や伝達は、どのようになっているか？
- 3 痛みにはどのようなタイプがあるのか？
- 4 痛みの強さをどのように評価するのか？
- 5 痛みと歯科そして口腔顔面痛
- 6 診断を困惑させる痛みとは？
- 7 除痛が困難な痛みとは？
- 8 痛みの診察～診断への手順は？
- 9 侵害性疼痛に対する経口薬物鎮痛法は？
- 10 神経障害性疼痛、神経変調性疼痛に対する経口薬物鎮痛法は？
- 11 静脈から投与する薬物鎮痛法は？
- 12 粘膜や皮膚に作用させる薬物鎮痛法は？
- 13 注射を使用した鎮痛法は？
- 14 光線療法とは？
- 15 痛み個人差はあるのか？

I 歯痛 歯痛の診断チャート

- 歯痛の診断チャートによる歯痛の診断
- 歯痛の診断に必要な知識

「歯が痛い！」…視覚的、X線的に明らかな異常がないにもかかわらず？

- 1 左下の歯がズキズキ痛い、ジワーと痛い！
- 2 左下の歯がズキズキ痛い、ジワーと痛い！耳も痛い！
- 3 下の前歯がズキズキ、ジワーと痛い！疲れているとき、キリキリ痛い！
- 4 右上の歯がズキーンと痛い！ときどき、右側顔面から突き刺さるように痛い！ ほか10症例

歯痛症例に関する考察
歯科医院での対応

II 抜髄後痛 抜髄後痛の診断チャート

- 抜髄後痛の診断チャートによる痛みの診断
- 抜髄後の痛みの診断に必要な知識

「歯が痛い！」…抜髄し、何度も根管治療を施したにもかかわらず？

- 1 左下の歯が腫れているように痛い！
- 2 左上口蓋から鼻に抜けるように痛い！左顔、こめかみが圧迫されている！
- 3 左下の歯がキーンと痛い！
- 4 左上の歯がズキズキ圧迫されるように痛い！ ほか4症例

抜髄後痛症例に関する考察
歯科医院での対応

III 抜歯後痛 抜歯後痛の診断チャート

- 抜歯後痛の診断チャートによる痛みの診断
- 抜歯後の痛みの診断に必要な知識

「抜歯高が痛い！」…抜歯後の歯肉に視覚的には異常がないにもかかわらず？

- 1 右上下の歯を抜いた後、ズキズキ痛い！
- 2 左下の歯を抜いた後、ジワー、ジーンと痛い！
- 3 右上の歯を抜いた後、重苦しく痛い！
- 4 前歯を抜いた後、ヒリヒリ、ビリビリ痛い！ ほか3症例

抜歯後痛症例に関する考察
歯科医院での対応

IV 顔面痛（顎、顎関節）顔面痛の診断チャート

- 顔面痛の診断チャートによる痛みの診断
- 顔面痛の診断に必要な知識

「顔が痛い！」「あごが痛い！」

- 1 右のあごが重苦しく痛い！違和感がある！口を開けるとジャリジャリする！
- 2 両側顔面と右下の歯がズキズキ、キリキリ痛い！
- 3 右顔面が締めつけられるように痛い！
- 4 下あごがズキズキうすく！重い！だるい！ ほか5症例

顔面痛（顎、顎関節）症例に関する考察
歯科医院での対応

V 舌痛 舌痛の診断チャート

- 舌痛の診断チャートによる痛みの診断
- 舌痛の診断に必要な知識

「舌が痛い！」

- 1 舌が痛い！口が渇く！
- 2 舌の右側がビリビリ痛い！
- 3 舌の両側縁がズキズキ、ビリビリ痛い！
- 4 舌の真ん中がヒリヒリ、ビリビリしびれるように痛い！ ほか3症例

舌痛症例に関する考察
歯科医院での対応

VI 歯科処置後のしびれと痛み

歯科処置後のしびれと痛みの診断チャート


- しびれと痛みの診断チャートによる予後診断
- 歯科処置後のしびれと痛みの診断に必要な知識

「歯科処置後にしびれる！」

- 1 オトガイ部の左側が引っ張られるような、腫れたような感覚がする！
- 2 オトガイ部の左側が突っ張り、触るとビリビリする！
- 3 口唇とオトガイ部の左側が腫れぼったい！触るとビリビリする！
- 4 舌の右側が痛い！熱い！味を感じない！ビリビリする！ ほか1症例

歯科処置後のしびれと痛み症例に関する考察
歯科医院での対応

関連書のご案内



口腔顔面痛の診断と治療ガイドブック

日本口腔顔面痛学会 編

口腔顔面痛に関心を抱く歯科医師、医師のために——
疼痛の機序から具体的な口腔顔面痛治療までを系統立ててまとめた初の成書

■B5判／240頁／2色刷 ■定価（本体 8,200円＋税）ISBN978-4-263-44396-5

2016年9月
改訂予定!!

医歯薬出版 ご注文承り書

フローチャートでわかる 歯科医院における50の痛み 診断手順と治療法 ()冊

口腔顔面痛の診断と治療ガイドブック ()冊

●納入店ご指定希望 { ご指定納入店名 }
※納入店ご指定の場合
手数料はかかりません

●直送希望

①	代引450円
②	後払い400円*

※②の後払いの請求書は
(株)ネットプロテクションズから別送となります

●お名前

●TEL

●ご住所 (〒 —)

★必要事項をご記入の上、FAX. 03-5395-7633 にご送付ください。★弊社ホームページ <http://www.ishiyaku.co.jp/>からもお申し込みいただけます。

医歯薬出版株式会社 〒113-8612 東京都文京区本駒込1-7-10 TEL.03-5395-7630

2016年8月パンフレット作成