

安定的な予後を見通す戦略的インプラント治療のために

補綴臨床 別冊 | PRACTICE IN PROSTHODONTICS
EXTRA ISSUE

長期経過症例から学ぶ 成功するインプラント治療戦略

伊東 隆利 編集代表 九州インプラント研究会 (KIRG) 著

●インプラント治療の成功をめざして

近年、インプラント治療は高度化しており、審美・機能の回復のみならず、患者の要望、患者満足度の達成を両立させてはじめてインプラント治療の成功といえる時代になってきました。そのためには術者が総合的な治療戦略を立案することが重要と言えます。欠損の様態を見きわめ、補綴学的、解剖学的な理解のうえで適切にアプローチすることで、長期的に安定した予後を得ることができます。

本別冊は、インプラント黎明期からエビデンスと臨床の架け橋を築いてきた九州インプラント研究会会員の執筆陣が、①上顎インプラント、②インプラント合併症、③天然歯との共存、の3つのテーマを柱として、長期経過症例を提示しながら、インプラントの治療戦略についてまとめた1冊です。

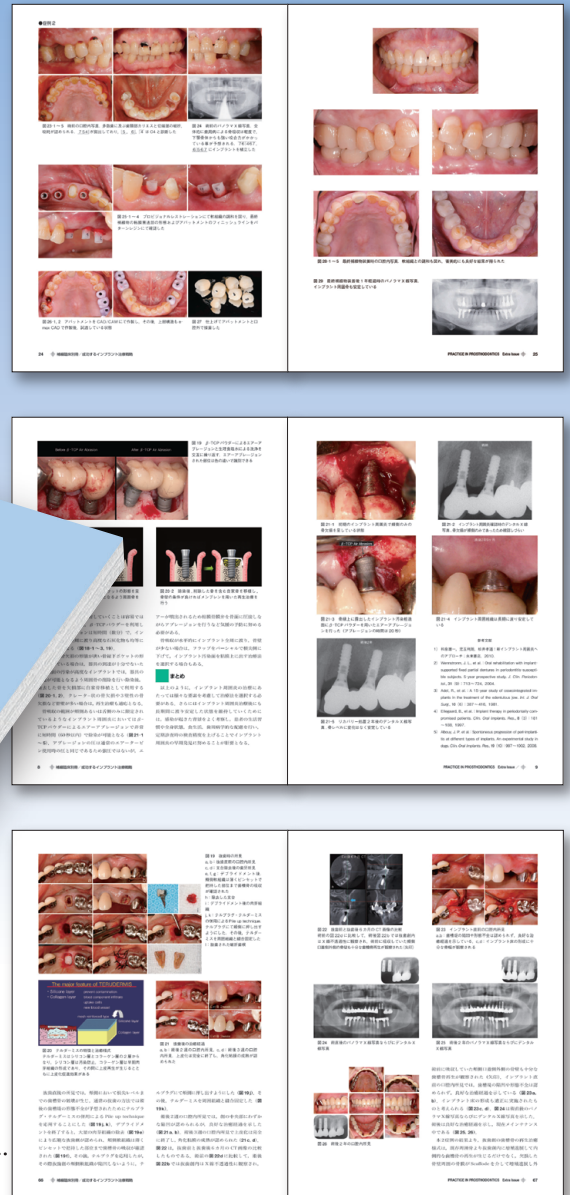
患者さんの満足度を高め、成功するインプラント治療を実践するためにぜひご購読をおすすめします。



CONTENTS

- 序章 インプラント治療の成功とは
- 第1章 上顎インプラント
 - 1. 上顎における補綴設計 2. 上顎における骨造成 3. 上顎洞へのアプローチ
- 第2章 合併症への対応
- 第3章 天然歯との共存

■A4判変型・160頁・オールカラー
■定価 6,615円 (本体6,300円+税5%) 注文コード:370510



医歯薬出版株式会社
〒113-8612 東京都文京区本駒込 1-7-10
TEL.03-5395-7630 FAX.03-5395-7633
<http://www.ishiyaku.co.jp/>



補綴臨床 別冊

長期経過症例から学ぶ 成功するインプラント治療戦略

CONTENTS

序章 インプラント治療の成功とは

第1章 上顎インプラント

1. 上顎における補綴設計

総論

1. 少数歯欠損におけるインプラント補綴
2. 多数歯欠損の補綴設計—咬合力と補綴設計—
3. インプラント上部構造の選択—固定性が可撤性か？

2. 上顎における骨造成

総論

1. GBR とスプリットクレスト
2. 自家骨と人工骨
3. 抜歯後の骨の保存 (ソケットブリザベーション)

3. 上顎洞へのアプローチ

1. 上顎洞の解剖と病態
2. 上顎洞底挙上術の術式と経過
3. より安全でシンプルな術式の検討
4. 合併症の予防と対策

第2章 合併症への対応

総論

1. インプラント周囲炎への対応—骨吸収と治療法—
2. 補綴的合併症への対応

第3章 天然歯との共存

総論

1. 遊離端欠損における義歯症例とインプラント症例の比較
2. 有病者の天然歯とインプラントの長期症例の経過—リコール時の口腔内の状況について—
3. ビスフォスフォネート剤服用の骨粗鬆症患者へのインプラント治療—尿中CTX値による骨パラメーターの有用性について—
4. 力学的視点から見たインプラントの効果とリスク

おすすめの好評図書

トラブル発生！ そのときにこの1冊！
歯科臨床で遭遇する補綴のトラブルを簡潔に解説！

隔月刊「補綴臨床」別冊

クラウンブリッジ・インプラント・デンチャー

補綴臨床のトラブルシューティング

村田比呂司・土屋賢司 編

◆臨床においては、さまざまなトラブルがつきものです。「トラブルが起こったときにどう対処するか」は、患者さんとの信頼関係構築のためにも、臨床医に求められる重要な能力の一つと言えます。本別冊では、クラウンブリッジ、インプラント、デンチャーのそれぞれの場面で遭遇するトラブルを、原因と対処法にわけて見開きで簡潔に説明。なぜ起きるか、どうすればよいかが一目瞭然です。

■A4判変型／192頁／オールカラー
■定価 6,615円 (本体 6,300円+税5%)



長期的に安定したインプラント補綴実践のための決定版

隔月刊「補綴臨床」別冊


最新インプラント補綴トリートメントガイド

メインテナビリティを考えた設計の実例

田中秀樹・澤瀬隆 編

◆最新の機器、材料の発展に合わせ、機能性、審美性を兼ね備えた上部構造、アパットメントについて、症例を交えて解説。印象採得、咬合採得、プロビジョナルレストレーション、最終補綴物の装着、メンテナンスを中心に最新のインプラント補綴について整理しました。

■A4判変型／188頁／オールカラー
■定価 6,615円 (本体 6,300円+税5%)



インプラントの「ポジショニング」に迫ったはじめての書！

隔月刊「補綴臨床」別冊

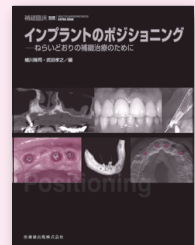
インプラントのポジショニング

ねらいどおりの補綴治療のために

細川隆司・武田孝之 編

◆インプラントを安全・的確に植立し、長期的に安定した補綴治療を行うためのエッセンスを解説。解剖・全身的なリスクなど補綴法として選択する前に考慮すべき点に始まり、埋入位置、角度、深度などの「ポジショニング」、さらに外科手術時・上部構造製作時の留意点まで、治療ステップごとに押さえておくべきポイントを整理しました。

■A4判変型／160頁／オールカラー
■定価 6,300円 (本体 6,000円+税5%)



医歯薬出版 ご注文承り書

補綴臨床 別冊 長期経過症例から学ぶ 成功するインプラント治療戦略 ()冊 ()冊
()冊 ()冊 ()冊 ()冊

ご指定納入店 () (納入店ご指定の場合 手数料はかかりません) 直送希望 (一回の発送につき手数料 400円が別途かかります)

●お名前

●TEL

●ご住所 (〒 —)

★必要事項をご記入の上、FAX. 03-5395-7633 にご送信ください。★弊社ホームページ <http://www.ishiyaku.co.jp/> からもお申し込みいただけます。
医歯薬出版株式会社 〒113-8612 東京都文京区本駒込1-7-10 TEL.03-5395-7630 2011年12月パンフレット作成