

医歯薬出版株式会社  
http://www.ishiyaku.co.jp

# Fundamentals of Periodontal Instrumentation

## 歯科衛生士のグローバルスタンダード

Fundamentals of Periodontal Instrumentation and Advanced Root Instrumentation

# and Advanced Root Instrumentation

目で見えるペリオドンタルインスツルメンテーション 原著第6版(全4巻)



# 世界の歯科衛生士が愛読するベストセラー! 読者の視点からその魅力をお伝えします!

## Point 1 カラーイラストで確認できる 部位・ポジショニング・器具の関係

「この部位を治療するには、どのポジションで、どんなインスツルメントを使ったらいいの?」 全巻通して使用される「アイコン」やたくさんのカラーイラストを見れば、一目で解決します! また、右利きだけでなく、左利きの術者にも対応している本は、なかなかありませんよ。



●のアイコンなら「下顎前歯部舌側面に対しては術者のポジションは8~9時」、赤・青・黄色の色分けもわかりやすい! 左利きの術者についても、きちんと項目を設けて解説しています。


## Point 2 すべての記述の基調にある 人間工学的理念—長く活躍するために



歯科衛生士として長く臨床で活躍するために必ず押さえておきたい人間工学的理念。私たちの職業病をこまごま詳しく、わかりやすく解説している本を見たことがありません。

代表的な職業病である「手根管症候群」をはじめとして、さまざまな障害を取り上げています。神経や筋の走行を示した解剖図も非常にわかりやすい! 若手はもちろんのこと、ベテランでも自己流で体を壊してしまう方が本当に多いので、ぜひ読んでいただきたいです。

## Point 3 スキルを客観的に チェックできる評価リスト



本を読んだだけでは、自分が何を知らず、何ができるかわかりません。ぜひ評価リストを活用しながらトレーニングしてください!

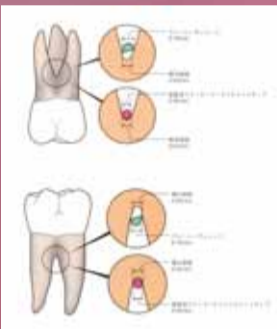
自己チェックも指導者によるチェックも可能。教育現場での活用にぴったりの構成です。

## Point 4 臨床に必要なすべての インスツルメンテーションが「目で見てわかる!」

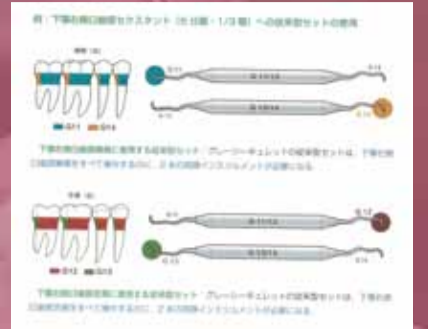
臨床を知り尽くした著者にしか描けないイラストや、臨床のコツ・ツボを的確に表現した写真は圧巻です。



正しい図・文章は緑色、誤った図・文章は赤色、と全巻を通して親切に色分けされています。正しいことを身につけるためには、何が誤りかを知ることが大切です!



歯牙解剖とインスツルメント選択との関係をぜひ知っておきたい—そんなアドバンスな希望にも、きちんと応えています。根分岐部における超音波スクレーラーの使い方、必見の内容です!



臨床で効率よく治療を行うために、白歯は2本のキュレットに対応することがベースにあります。取り残しがなく、多方面からストローク、チャンネルスクレーリングを行い、隅角部ではハンドルを回転させるなどして、確実にエッジを歯面に当てること一目で理解できます。



# CONTENTS

## I ベーシック スキル

- 第1章 数学的な法則と解剖学的な用語
- 第2章 ポジショニングの法則
- 第3章 インスツルメントの把持
- 第4章 前歯部におけるミラーとフィンガーレスト
- 第5章 下顎前歯部におけるミラーとフィンガーレスト
- 第6章 上顎前歯部におけるミラーとフィンガーレスト
- 第7章 インスツルメントのデザインと分類

## II アセスメントとインスツルメンテーション

- 第8章 適合と作業角度
- 第9章 動作、軸、ハンドルの回転
- 第10章 インスツルメンテーションストローク
- 第11章 目盛付きの歯周プローブとプロービング技術
- 第12章 エクスプローラー
- 用語解説
- 付録 DVD

## III デブライドメント

- 第13章 歯周デブライドメントの概念
- 第14章 シックルスクレーラー
- 第15章 ユニバーサルキュレット
- 第16章 部位別キュレット
- 第17章 ファイル型スクレーラー
- 第18章 インスツルメンテーションの戦略と症例
- 第19章 課題の特定: インスツルメンテーションの困難さ
- 第20章 インスツルメントのシャープニング

## IV アドバンス スキル

- 第21章 プロービング技術〈上級編〉
- 第22章 歯根面デブライドメント用インスツルメント
- 第23章 歯根面デブライドメント技術〈上級編〉
- 第24章 音波・超音波スクレーラー
- 第25章 インプラントのデブライドメント
- 第26章 審美的手段としての研磨の手順

「基礎から臨床の基本、さらにはアドバンスまでを一連の流れで記載しています。ぜひ4巻揃えて、最初から読み進めてください。歯科衛生士のスキルアップの順序が考え抜かれた目次です」(鈴木)



## Profile

鈴木恵子 Suzuki Keiko

歯科衛生士、白水貿易(株)勤務。  
日本歯科衛生士会認定歯科衛生士。  
歯科衛生士専門学校、歯科衛生士会などで実習を担当。

## グローバルスタンダードの確かな診査、治療のために 本シリーズに関連する器材を中心にをご紹介します

### アセスメント(診査)

▼ペリオワイズ 届出番号 27B1X00020221007



アセスメントの器具としてだけでなく、口腔内の状況を説明する器具としても使用できます。インプラント、補綴物のある口腔内にも活用可能

▼エクスプローラー OD11/12 NEW 届出番号 27B1X00020220006



根面の探知に適しています。歯石の取り残しの有無や歯石の付き方・形状を知ることができる心強いサポート器具です。プローブと同じように力を抜いて、振動を感じ取りながら使用します

### キュレット(治療)

▼ウルトラライトグレーシー 15/16 NEW



使用部位はグレーシー 11/12 と同じ臼歯部近心。ハンドルを傾斜させて使用することができるので、開口が少ない患者や頬粘膜が強い方にも操作性が良好です

▼ウルトラライトグレーシー 17/18 NEW



使用部位はグレーシー 13/14 と同じ臼歯部遠心。15/16 と同じように使えます

届出番号 27B1X00020220025

※ウルトラライトグレーシーシリーズは 1/2 ~ 17/18 まで全9本揃っております

### Premier 独自の ウルトラライトハンドル



医療用シリコンを用い、適切な保持部の太さ、弾力を実現した軽量のスクレーラーです。蓄積性の疲労が生じにくいハンドルへの工夫は、人間工学的概念が考慮されている証です



白水貿易株式会社

http://www.hakusui-trading.co.jp/

〒064-0824 札幌市中央区北4条西20丁目2番1号 Nord 420BLD1F ☎(011)616-5814  
〒336-0017 さいたま市南区南浦和3丁目3番2号 ☎(048)884-3951  
〒231-0015 横浜市中区尾上町5-77-2馬車道ウエストビル7F ☎(045)222-0381

〒464-0075 名古屋市千種区内山3-10-17 今池セントラルビル2F ☎(052)733-1877  
〒532-0033 大阪市淀川区新高1丁目1番15号 ☎(06)6396-4400  
〒812-0013 福岡市博多区博多駅前2-18-30八重洲博多ビル5F ☎(092)432-4618

# 2010年春 ついに完結!!

# 2010年春,全4巻が完結した“歯科衛生士の臨床バイブル”を、 ぜひあなたのチェアサイドに――

mobile access



<http://www.ishiyaku.co.jp>

アメリカから日本に紹介されて以来,教育現場を中心に静かな評判を呼んできた「世界のベストセラー」を、日本の臨床・教育で活躍する歯科衛生士が中心となって、「歯科衛生士のために」翻訳しました。

## I ベーシック スキル

Jill S.Nield-Gehrig 著/吉田直美・小森朋栄 監訳/堀江明子・富田裕子 訳  
■A4判・188頁・カラー ■定価 5,250 円 (本体 5,000 円+税 5%)



## II アセスメントとインスツルメンテーション (DVDビデオ付)

Jill S.Nield-Gehrig 著/和泉雄一・吉田直美・小森朋栄 監訳/松崎愛子 訳  
■A4判・144頁・カラー ■定価 5,250 円 (本体 5,000 円+税 5%)



## III デブライドメント

Jill S.Nield-Gehrig 著/和泉雄一・吉田直美・小森朋栄 監訳/小原由紀・河野章江 訳  
■A4判・188頁・カラー ■定価 5,250 円 (本体 5,000 円+税 5%)

## IV アドバンス スキル

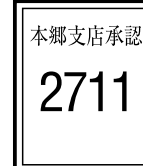
Jill S.Nield-Gehrig 著/和泉雄一・吉田直美・小森朋栄 監訳/村上恵子・野村正子 訳  
■A4判・196頁・カラー ■定価 5,250 円 (本体 5,000 円+税 5%)

切り取ってご返送いただくか、FAX03-5395-7633 にご送信ください。  
医歯薬出版オンラインショッピングでもお買い求めいただけます。

郵便はがき



料金受取人払郵便



本郷支店承認

2711

差出有効期間  
平成24年1月  
24日まで  
切手不要

113-8790

(受取人)  
東京都文京区本駒込 1-7-10  
医歯薬出版株式会社  
歯科宣伝 行

### 本書を推薦いたします

来日の際にこの本を持参し、熱意ある歯科衛生士の方々にご覧いただいたことがきっかけになり、日本でも翻訳出版されることになりました。日本の歯科衛生士へ本書をバトンタッチするお手伝いのできたことを、とても嬉しく思います。グローバルスタンダードを理解し実践できる歯科衛生士となるために、ぜひ本書をご活用ください。



Lillian Caperila, RDH, M.Ed. (歯科衛生士)  
Premier 社マネージャー、インストラクターとして、  
北米での大学教育、歯科衛生士卒業後教育などに携わるほか、  
アジア、オセアニアなど世界各国で講演活動を行っている。



### 新人歯科衛生士応援キャンペーン実施中!

キャンペーン期間中に「目で見えるペリオドンタルインスツルメンテーション (I~IV)」を本注文書・注文ハガキをご使用のうえ、1冊以上お買い求めの方に、月刊「デンタルハイジーン」4月号付録「新人DHお役立ち! ことばのマナー BOOK」を1冊プレゼントいたします (先着 1000名、お一人様1冊に限る)。

キャンペーン締切: 2010年7月30日(金)

ふりがな

お名前

ご住所

電話番号

書籍のお申し込み 目で見えるペリオドンタルインスツルメンテーション

I ベーシックスキル	( ) 冊
II アセスメントとインスツルメンテーション	( ) 冊
III デブライドメント	( ) 冊
IV アドバンススキル	( ) 冊

店名記入欄  
 ご指定納入店 (納入店ご指定の場合手数料はかかりません) 【  
 直送希望 (一回の発送につき手数料 400 円が別途かかります)